

SOCIETÁ ITALIANA di STATISTICA



Le attività della Società Italiana di Statistica

Relazione del Presidente
Maurizio Vichi

Anno 2011, *settantaduesimo esercizio*

Assemblea Generale dei Soci SIS
Bologna, 9 *giugno* 2011

Cari Soci, illustri colleghi, signori e signore
porgo, a nome del Consiglio Direttivo, il benvenuto e il ringraziamento per la vostra partecipazione all'Assemblea Generale. Come è consuetudine vi illustro brevemente l'insieme delle attività poste in essere per il funzionamento della Società, le decisioni e le strategie definite dalla SIS nel terzo anno della mia presidenza.

L'impegno e le sinergie dei componenti del Consiglio Direttivo, la costante sistematica interrelazione con molti Soci e il rilevante contributo del personale amministrativo, hanno permesso di realizzare diverse attività.

Iniziamo con analizzarle.

1. *Comunicazioni*

Da giugno del 2010 a giugno del 2011, la SIS e le sue Sezioni hanno organizzato le seguenti riunioni:

- *XLV Riunione Scientifica della SIS*, 16-18 giugno 2010, Padova;
- *Joint Meeting GfKl and CLADAG* 2010, 8-10 settembre 2010, Firenze;
- *Convegno Intermedio AISP "L'evoluzione degli studi di popolazione,* 14 ottobre 2010, Firenze;
- *Giornata Mondiale della Statistica,* 20 ottobre 2010, Roma;
- *Barcamp Sharing Data & Statistical Knowledge,* 20 ottobre 2010, Roma;
- *Le Giornate di studio sulla popolazione*, 2-4 febbraio 2011, Ancona;
- *Le Scienze Statistiche e la Riforma dell'Università: i Settori Scientifico Disciplinari, i Dipartimenti e le Strutture di raccordo,* 24 marzo 2011, Firenze;
- *Workshop su Valorizzazione e responsabilità sociale della statistica pubblica. Principi – metodi e tecniche – applicazioni per la produzione e la diffusione,* 28-29 aprile 2011, Roma;
- IES 2011 – *Metodi statistici per la valutazione dei servizi*, 30 maggio - 1 giugno 2011, Firenze;
- ITACOSM11 - *Second ITAlian COnference on Survey Methodology,* 27 – 29 giugno 2011, Pisa

Il Presidente è intervenuto ai seguenti convegni di gruppi della SIS o patrocinati dalla SIS:

- *XLV Riunione Scientifica della SIS*, 16-18 giugno 2010, Padova;
- *Le Scienze Statistiche e la Riforma dell'Università: i Settori Scientifico Disciplinari, i Dipartimenti e le Strutture di raccordo,* 24 marzo 2011, Firenze;
- *Workshop su Valorizzazione e responsabilità sociale della statistica pubblica. Principi – metodi e tecniche – applicazioni per la produzione e la diffusione,* 28-29 aprile 2011, Roma;
- IES 2011 – *Metodi statistici per la valutazione dei servizi*, 30 maggio - 1 giugno 2011, Firenze;

- ITACOSM11 - *Second ITAlian COnference on Survey Methodology,* 27 – 29 giugno 2011, Pisa

Il Presidente è stato invitato ai seguenti convegni:

- Congresso dell'Unione Matematica Italiana, 12-17 settembre 2010;
- Riunione dei Presidenti delle Società Europee di Statistica, 24 25 settembre 2010, Parigi;
- Riunione Scientifica della Società Olandese di Statistica, il 3 marzo 2011, Utrecht;
- Convegno internazionale organizzato da Almalaurea, 10-11 marzo 2011, Bologna;
- Convegno FARETURISMO, 9 aprile 2011, Roma.

Mi preme sottolineare la crescente partecipazione dei Soci ai convegni della SIS e delle sue due Sezioni che testimoniano il vivo interesse a condividere le nostre attività scientifiche. Molto rilevante è stato lo sforzo dei gruppi permanenti della SIS che rappresentano un formidabile strumento di approfondimento di specifici temi della Statistica. Un caloroso ringraziamento va a tutti gli organizzatori di questi convegni: sappiamo quanto sforzo è necessario per realizzarli, ma riteniamo che questo sia un grande servizio reso a tutta la collettività degli statistici.

2. I Soci SIS

Il numero dei partecipanti alle attività SIS quali Soci Ordinari, studiosi Junior, e Corrispondenti è rimasto sostanzialmente inalterato rispetto all'anno precedente. Il numero dei Soci è quindi risultato: Ordinari (1004 +), studiosi Junior (131, -), Corrispondenti (181, -) ed Enti aderenti (88, +). Riportiamo alcune statistiche sui Soci Ordinari:

Soci Ordinari SIS per ente di appartenenza o in pensione

SOCI		%
Università	636	63,2
Istat	120	12,0
Altri Enti	95	9,5
Pensionati	109	10,9
Quarantennali	44	4,4
Totale	1004	100

Soci SIS docenti per ruolo

Docenti		%
Ordinari	241	37,8
Associati	209	32,9
Ricercatori	183	28,8
Altri	3	0,5
Totale	636	100

Ordinari e ricercatori si sono ridotti di 39 e 10 unità

Soci SIS docenti per settore scientifico disciplinari

SSD		%
MAT/06	10	1,6
MED/01	10	1,6
*SECS-P*05(11)	16	2,5
SECS-S/01	350	55
SECS-S/02	14	2,2
SECS-S/03	106	16,7
SECS-S/04	53	8,3
SECS-S/05	56	8,8
SECS-S/06	6	0,9
Altro	15	2,4
Totale	636	100

3. Riunioni e Convegni SIS

3.1 Riunione Scientifica della SIS 2010

Dal 16 al 18 giugno 2010 si è svolta, presso l'Università di Padova, la XLV Riunione Scientifica della Società Italiana di Statistica. La partecipazione è stata molto ampia e oltre 450 studiosi hanno preso parte alla manifestazione. L'organizzazione scientifica prevedeva 4 sessioni plenarie, 20 sessioni specializzate, 41 sessioni di contribuiti spontanei e una sessione in cui sono stati illustrati 39 poster. Complessivamente sono stati presentati oltre 260 lavori, prevalentemente da studiosi italiani, ma molto significativa è stata la partecipazione straniera con contributi provenienti da oltre 15 Paesi.

3.2 Convegno SIS 2011

Desidero ringraziare la Facoltà e il Dipartimento di Scienze Statistiche dell'Università di Bologna, per aver organizzato questo evento centrale della vita della società.
Il Convegno SIS2011 dal titolo *"La Statistica nei 150 anni dall'Unità d'Italia",* è stato co-organizzato insieme alla Banca d'Italia e all'Istat.
Il programma prevede: 29 sessioni specializzate (di cui 4 straniere), 6 plenarie, 14 spontanee, 2 Tavole Rotonde, 180 lavori e 12 poster.
Mi preme ringraziare il Comitato Programma per aver organizzato una manifestazione così ricca di eventi scientifici e il Comitato organizzatore locale per la grande ospitalità dimostrata.

3.3 Riunione Scientifica della SIS 2012

L'ultima Riunione Scientifica della SIS a Roma è stata la XXIV organizzata nel 1964. Il Presidente ha il piacere di informare i Soci che la prossima riunione scientifica della SIS si terrà alla Sapienza Università di Roma, dal 20 al 22 giugno 2012.
I comitati Programma e Organizzatore sono stati nominati:

Comitato Programma
Presidente
Andrea Giommi
Membri
Giorgio Alleva, Silvia Biffignandi, Francesco Billari, Vincenza Capursi, Giuliana Coccia, Damiana Costanzo, Corrado Crocetta, Gustavo De Santis, Luigi Fabbris, Fabrizia Mealli, Andrea Pastore, Cira Perna, Marilena Pillati, Roberto Rocci, Roberta Siciliano, Nicola Torelli, Roberto Zelli.

Comitato Organizzatore Locale
Presidente
Giorgio Alleva
Membri
In fase di definizione.
Scadenze Importanti

16 dicembre 2011 Invio titolo del contributo
15 febbraio 2012 Invio abstract (max 15 righe) e paper (max 4 pagine)

E' disponibile una prima brochure del convegno che è stata distribuita a tutti i partecipanti.

4. Vita della Società

4.1 Costituzione del nuovo Gruppo di Coordinamento "Metodologie per le indagini Campionarie"

Il Consiglio Direttivo ha accolto la richiesta e l'ha valuta molto positivamente sia per la rilevanza del tema delle indagini campionarie, sia per l'ampio numero di aderenti al gruppo e sia per le attività nazionali e internazionali realizzate dal gruppo negli anni passati.

4.2 Valorizzazione delle Statistiche

Il 28 e 29 maggio 2011 è stato organizzato dal Gruppo di valorizzazione delle statistiche pubbliche un workshop che ha visto la partecipazione di circa 240 studiosi. La forte adesione a questa iniziativa ha segnalato l'esigenza di individuare momenti per far interloquire e coinvolgere i produttori di statistiche pubbliche e private, gli utilizzatori, e gli esperti accademici che si occupano degli aspetti metodologici ed operativi.
Il Consiglio Direttivo ha ritenuto che fosse necessario soddisfare in forma più sistematica tale esigenza ed ha proposto di realizzare ogni anno un convegno dedicato ai produttori pubblici e privati di statistiche, agli utilizzatori e agli accademici che si occupano degli aspetti metodologici ed applicativi, da tenersi nella settimana dopo Pasqua. Per il prossimo anno il convegno sarà organizzato dal 9-11 Aprile 2012 a Roma con l'apporto operativo del gruppo di valorizzazione delle statistiche pubbliche e dalla Commissione SIS sulla Comunicazione Statistica.

5. *Pubblicazioni SIS*

5.1. Selected Papers of Statistical Societies



E' in corso di distribuzione il primo volume della nuova collana della SIS "Selected Papers of Statistical Societies" della serie *Studies in Theoretical and Applied Statistics* pubblicato dalla Springer, dal titolo *Advanced Statistical Methods for the analysis of large data-sets. Editori: Agostino Di Ciaccio, Mauro Coli, Jose Miguel Angulo Ibanez*

Il volume include una selezione dei 156 lavori presentati al convegno di Pescara. Dopo una review con almeno due referees il numero di lavori proposto per l'accettazione è stato ridotto a circa 45.

E' in fase di realizzazione il secondo volume relativo alla Riunione Scientifica di Padova.

Il terzo volume sarà realizzato per il Convegno SIS2011 di Bologna.

5.2 Collana - "Studies in Theoretical and Applied Statistics" STAS

Ad Ottobre le quattro società Europee

Sociedad de Estadística e Investigación Operativa

SOCIEDADE PORTUGUESA DE ESTATÍSTICA

SOCIETE FRANÇAISE DE STATISTIQUE

richiederanno ai soci, con un *call for books*, di proporre nuovi lavori nella nuova series *Advanced Studies* della collana *Studies in Theoretical and Applied Statistics* che anch'essa sarà pubblicata con il marchio prestigioso Springer e questo testimonia l'alta considerazione della casa editrice internazionale per il progetto Europeo di pubblicazione organizzato dalla SIS.



5.3 Statistical Methods and Applications

Dal 1° luglio 2011 il nuovo Editor di Statistical Methods and Applications sarà il prof. Andrea Cerioli. Il Presidente e il Consiglio Direttivo ringraziano il prof. Francesco Battaglia per il lavoro svolto durante il suo mandato e augurano buon lavoro al prof. Cerioli.

Anche quest'anno il board editoriale ha avuto un rinnovamento infatti è scaduta improrogabilmente la carica da Associate Editor *(Applications)* del prof. Luigi D'Ambra e ha rassegnato le dimissioni da Associate Editor *(Methods)* il prof. Roberto Rocci in quanto diventato Segretario Generale della SIS.

A tutti loro va il più caloroso ringraziamento per il costante e prezioso impegno profuso in questi anni.

Sono stati confermati per il biennio 2011-2012, gli Associate Editors della sezione *Methods:* Lucio Barabesi, Roberto Baragona, Francesco Bartolucci e Anna Clara Monti; mentre per la sezione *Applications:* Pierluigi Daddi, Alessandra De Rose, Paolo Giudici e Fabrizia Mealli.

Sono stati nominati per il biennio 2011-2012 gli Associate Editors: Vincenzo Esposito Vinzi (Methods) e Gabriele Soffritti (Applications).

Il nuovo Co-editor di Statistical Methods è Lucio Barabesi.

L'elemento di maggior rilievo dell'anno 2010 è stato l'attribuzione alla rivista Statistical Methods and Applications dell' Impact Factor, apparso nel Journal Citation Report del giugno 2010 e relativo all'anno 2009. E' l'unica rivista italiana con impact factor nel settore Statistics and Probability, e il valore iniziale, pari a 0.408 (all'86-mo posto su 100), è per una rivista appena entrata in questa classifica soddisfacente e denota un crescente interesse per la nostra rivista su scala internazionale.

Forse anche in ragione dell'attribuzione dell'impact factor, il volume di sottomissioni alla rivista è grandemente cresciuto nel 2010, arrivando a 150 manoscritti sottomessi, in confronto a 100 del 2009, con un incremento del 50% (i lavori arrivati nel 2008 erano 78).

5.4 SIS Magazine

SIS-Magazine, il forum on line della SIS, sta uscendo da quasi sei anni, con informazioni quindicinali agli iscritti alla mailing list.

Gli accessi unici sono circa 10000 al mese, in media 400 al giorno.

Gli articoli pubblicati ad oggi sono 177, con molti commenti ricevuti. L'articolo più visitato è arrivato a totalizzare 41252 consultazioni complessive, con un notevole incremento rispetto all'anno passato.

5.5 SIS Informazioni

Il SIS Informazioni esce con regolarità e rappresenta una realtà consolidata e apprezzata dai soci.

5.6. Statistica e Società

Il Consiglio Direttivo ringrazia il prof. Chiodi per il lavoro svolto. Con la nomina del nuovo Direttore Scientifico, si intende rilanciare Statistica e

Società al fine di avere uno strumento più efficace per la diffusione della cultura statistica nella Società Civile.
Il nuovo Direttore Scientifico di Statistica e Società è il socio Giorgio Vittadini.
La rivista sarà sia stampata, sia distribuita online.

6. La SIS e la Scuola

6.1 Concorso Internazionale ISLP: poster statistici sull'Ambiente

Il concorso è stato organizzato *dall'International Statistical Literacy Project* (ISLP) - Progetto per la diffusione della cultura statistica che si sviluppa sotto l'egida dello IASE.
Ai ragazzi è stato richiesto di creare un poster statistico che abbia per tema l' *Ambiente*.
Il Comitato Nazionale incaricato della selezione dei poster italiani da inviare alla giuria estera, composto da M. Gabriella Ottaviani, Laura Terzera, Marina Peci, Sofia Barletta, Francesco Michele Mortati, Barbara Ascari, Stefania Mignani, ha terminato i lavori

I vincitori sono :

per la categoria *nati dal 1995 in poi*
"Ambiente pulito e sviluppo economico: un binomio possibile?"
Scuola ITCT *A. Bordoni* – Pavia
Docente Maria Aurora Mangiarotti
Studenti autori: Marco Sambugaro, Martina Ferrari, Luca Paganin;

Pollution free environment and economical development: could it be a possible combination?

inland waterways in Europe

According to Eurostat, the Netherlands rank first among the countries with the highest percentage of goods transported by inland waterways (32.9%), followed by Germany (15.5%) and Belgium (10.9%).

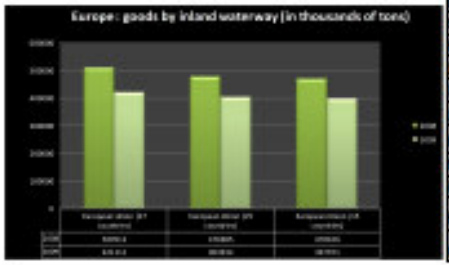

Europe promotes a policy of the development of the waterway transports. Many important rivers cross the continent: the Rhine, Elbe, Meuse, Seine, Rhone and Po.

In some of these inland waterways transportation is already widely used, but despite this, it can further increase the transport of goods and passengers because it is economical, safe and less polluting.

Countries	2007	2008	2009
Belgium	100	97	80
Germany	100	99	82
France	100	96	89
Italy	100	72	64
Lithuania	100	116	59
Luxembourg	100	110	82
Hungary	100	105	92
Netherlands	100	98	77
Poland	100	95	52
Finland	100	71	54
United Kingdom	100	96	98

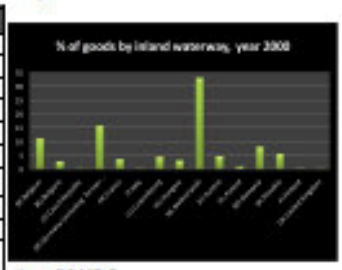

Source: EUROSTAT

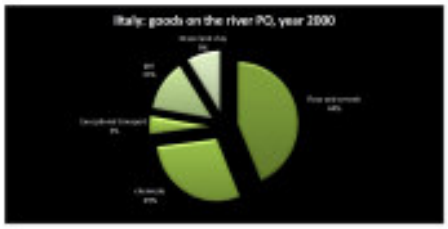

The tons of goods transported on the river Po in 2007 were 477,933. 1,565,567 tons of aggregates extracted from the river must be added, for a total of 2,043,500 tons. The decline in road transport amounts to 72,982 trucks, each one with a capacity of 28 tons.



inland waterways in Italy

The Italian network is concentrated mainly in the north. In Italy inland waterways transport is negligible (0.1%, Eurostat 2000). The goods carried on the Po are: flour, cereals, chemicals, bulk goods, gas, gravel and clay. The graph shows the change in amount depending on the type of merchandise. Analyzing the data of 2007 compared to 2006, there has been an increase in cereal, bulk goods and gas, and a decrease in chemicals and gravel.

Source: A.B.N.I. a regional company for inland navigation www.anil.it

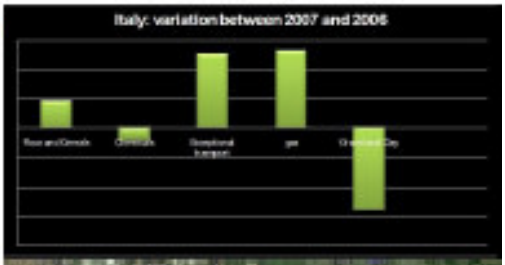



the Padano-Veneta waterway network

The Padano - Venetian inland network, which has an area of over 800 km, is centered on the river Po and on a number of inland waters connected to it. The Po is the only navigable river course from the city of Cremona to the Adriatic Sea.

future developments in Europe



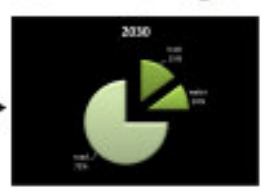

The target goal for Europe in the coming years is to increase transport by inland waterway, as illustrated by the graph on the left. It is assumed that within 2030 there will be a doubling of goods transported by inland water and a decrease in road and train.

The advantages are the reduction of pollution and lower costs.

Source: INE - Inland Navigation Europe Site - www.inlandnavigation.org

Our proposal is to relaunch the rivers Po, Ticino and the connected canals, and provide them with adequate infrastructure to enhance the inland transportation in Italy, which is cleaner and safer.

Yes, by inland waterways transports

per la categoria *nati dal 1992 al 1994*

“Energie di Italia”
Scuola: Liceo Scientifico *G. B. Grassi* – Lecco
Docente Bruna Ponziani
Studenti autori: Federica Chea, Benedetta Milani, Andrea Rusconi.



Vi sono alcuni poster menzionabili a livello nazionale “costruiti” dai più piccoli.

per la primaria

“Scuola: in macchina o a piedi?”
Scuola: 24° Circolo didattico *Francesco Crispi*, Roma
Docente Lina Cardillo
Studenti autori: Luca Ferraro, Alice Lipizzi, Michele Mazzali;

per la secondaria di primo grado

“Mr Clima in: ‘SOS auto-dipendenza’”
Scuola Beata Vergine Maria - Collegio Villoresi, Merate (Lecco)
Docente Ilaria Miliani
Studenti autori: Alessandra Ciadamidaro, Matteo Pennati, Valentina Rossini.

6.2 Premi SIS per la didattica della Statistica

In occasione dei 150 anni di unità d'Italia la SIS ha bandito il premio *"Che cosa rende oggi l'Italia unita e come è cambiato il nostro Paese in questi 150 anni? Raccontiamolo con la statistica"*
(chiedi ai tuoi compagni di Istituto le loro opinioni ed aspettative mediante una indagine statistica o descrivi ciò che accomuna o rende diverse le varie regioni italiane attraverso un'analisi dei dati Istat).
Hanno partecipato al premio 9 scuole inviando i materiali entro la scadenza del 31 Maggio. La SIS intende premiare i vincitori alla manifestazione del 20 ottobre 2011 in occasione della Giornata Italiana di Statistica.

6.3 Prime Olimpiadi di Statistica



Si sono svolte il 14 e 15 aprile le prime Olimpiadi di Statistica. Hanno partecipato 34 scuole per un totale di 578 partecipanti (415 statistica e 163 matematica).

Sono risultati vincitori delle due gare nazionali:
Categoria Statistica (14 aprile 2011)
1° classificato: Leonardo Groppo – I.T.I.S. Marconi (Verona)
2° classificato: Denis Ronchese – I.T.I.S. Kennedy (Pordenone)
3° classificato: Matteo Busi – I.T.I.S. Castelli (Brescia)
Categoria Matematica (15 aprile 2011)
1° classificato: Salvatore Perrotta – Liceo Scientifico Boggio Lera (Catania)
2° classificato: Daniele Mammi – Liceo Scientifico Curiel (Padova)
3° classificato: Annalisa Messina – I.T.I.S. Ferraris (Molfetta)
Ogni partecipante ha ricevuto l'attestato di ringraziamento per la partecipazione. Sono state distribuite 121 medaglie per le gare regionali (eliminatorie) 40 oro, 40 argento e 41 di bronzo.
Il Presidente ha ricevuto diversi messaggi di ringraziamento per la manifestazione che è stata molto apprezzata dalle scuole ed ha permesso di rafforzare i rapporti locali tra l'università e la scuola. Il Presidente esprime soddisfazione per l'ottima riuscita della manifestazione e ringrazia calorosamente il Consigliere Tonio di Battista che negli ultimi mesi si è fortemente impegnato con successo nell'organizzazione della complessa manifestazione. Ulteriori ringraziamenti vanno anche al Consigliere Stefania Mignani che si è occupata della redazione delle domande per le gare olimpiche, insieme ai Soci:
Eugenio Brentari, Maurizio Brizzi, Laura Deldossi, Leonardo Grilli, Mariagiulia Matteucci, Maria Gabriella Ottaviani, Roberta Paroli, Maria Pia Perelli, Silio Rigatti Luchini.
La premiazione ufficiale si svolgerà in una manifestazione a Roma il 20 ottobre 2011, nella quale si illustreranno anche le iniziative 2012 della SIS per la Scuola.

7. La SIS e l'Università

7.1 La riforma dell'Università (legge 240 del 2010)

Il 24 marzo 2011 è stata organizzata la Giornata di studio *"Le Scienze Statistiche e la Riforma dell'Università: i Settori Scientifico Disciplinari, i Dipartimenti e le Strutture di raccordo".*

La giornata di studio ha gettato le basi per valutare lo stato delle discipline delle Scienze statistiche nelle università italiane e l'effetto della legge 240 del 2010 su di esse.

Cosa succede alla Statistica nelle diverse sedi italiane? Qual è il posizionamento dei corsi di studio nelle nuove strutture di raccordo, la riorganizzazione dei settori scientifico disciplinari e dei Dipartimenti, le nuove norme sul reclutamento. Questi sono i punti discussi nel convegno e che saranno sintetizzati in un volume collettaneo sullo stato della statistica in Italia.

7.2 La SIS ed i Dottorati

-Premi SIS per le migliori tesi di Statistica, Demografia e Statistica Applicata

Le Commissioni formate dai soci: Paolo Giudici (Coordinatore), Andrea Pastore e Michele La Rocca; Alessandra De Rose (Coordinatore), Lucia Pasquini e Cecilia Tomassini; Guido Pellegrini (Coordinatore), Annibale Biggeri e Marco Alfò hanno completato il lavoro.

I vincitori dei tre premi: Ilaria Arigoni (Demografia), Francesco Claudio Stingo (Statistica Applicata) e Francesca Torti (Statistica), saranno premiati al Convegno SIS2011.

- "*Best Ph.D. Theses in Statistics and Applications*", sono stati stampati i secondi tre volumi relativi alle tre tesi che hanno vinto il premio SIS 2010/2011 per le migliori tesi.
- "*Book of short papers of PHD Theses in Statistics and Applications",* è stato stampato il secondo volume. Nel volume sono riportate le sintesi di 44 tesi di dottorato.

8. La SIS e le Lauree Scientifiche

Il 29 aprile 2010 sono state rese note da parte del Comitato Tecnico e Scientifico del MIUR le linee guida per la nuova versione del PLS. I progetti sono: Chimica, Fisica, Scienza dei Materiali e Matematica con l'aggiunta della Statistica; il progetto prende ora il nome di Matematica e Statistica.

All'uscita delle linee guida sono state interpellate tutte le sedi universitarie dove è erogato un Corso di laurea nella Classe L-41 (ex 37). Hanno risposto le sedi di: Bari, Bologna, Calabria, Firenze, Milano-Bicocca, Messina, Napoli Federico II, Padova, Palermo, Roma La Sapienza, Torino, Trieste, Venezia. A queste si sono aggiunte le Università di Bergamo e di Salerno.

Le attività specifiche di Statistica sono state avviate laddove nell'Ateneo sussisteva un'attività anche di Matematica sostenuta dalla corrispondente Facoltà di Scienze, con l'eccezione delle Università di Bari e di Venezia che

hanno articolato un'attività solo di Statistica e dell'Università di Bergamo la cui attività di Matematica ha previsto qualche richiamo di Statistica.
L'Università di *Bari* (Referente Nunzia Ribecco) propone un'attività dal titolo "Laboratorio sperimentale di Statistica per l'informazione e la conoscenza"; l'Ateneo di *Bologna* (Referente Stefania Mignani) propone l'attività dal titolo "Statistica e felicità: il ragionamento statistico per misurare la qualità della vita"; l'Università della *Calabria* (Referente Michelangelo Misuraca) propone l'attività dal titolo "Analisi dei dati"; l'Ateneo di *Firenze* (Referente Carla Rampichini) predispone diverse attività tra le quali la somministrazione on-line di un questionario per un'indagine su argomento di interesse; l'Università di *Milano-Bicocca* (Referente Laura Terzera) ha l'obiettivo di indagare un carattere "delicato" tramite la tecnica delle "risposte casualizzate"; l'Ateneo di *Messina* (Referente Angela Alibrandi) propone un'attività dal titolo "Il PLS quale strumento di conoscenza della Statistica"; l'Ateneo di *Napoli Federico II* (Referente Roberta Siciliano) propone il Laboratorio dal titolo "Calcolo delle probabilità e probabilità elementare"; la sede di *Padova* (Referente Laura Ventura) organizza quattro attività "E dopo il diploma?…Realizzazione di un'indagine statistica" , "La statistica può servire per scegliere? Applicazioni della matematica e della statistica in condizioni di incertezza", "Introduzione all'inferenza statistica con applicazioni al controllo della qualità", "Quale trattamento è migliore? Introduzione all'inferenza statistica attraverso casi di studio nelle discipline biosanitarie e nelle scienze sociali"; l'Ateneo di *Palermo* (Referente Massimo Attanasio) propone un "Laboratorio di Statistica" per il riconoscimento, la progettazione e l'analisi di dati statistici; l'Ateneo di *Roma La Sapienza* (Referente Gabriella Ottaviani) propone un'attività dal titolo "Un'indagine a Scuola per acquisire competenze in Statistica"; l'Ateneo di *Torino* (Referente Mario Montinaro) propone un'attività dal titolo "Laboratorio sperimentale di Statistica applicata sui temi della Scuola e della realtà giovanile"; l'Ateneo di *Trieste* (Referente Susanna Zaccarin) propone l'attività dal titolo "Popolazione e campione" e una seconda attività, propone il tema della "Energia"; l'Ateneo di *Venezia* (Referente Andrea Pastore) si articola nelle quattro attività "Laboratorio statistico informatico","Il problema dell'induzione", "l'indagine campionaria"e "La Statistica e l'Informatica"; l'Ateneo di *Bergamo* (Referente Adriana Gnudi) prevede attività anche di Statistica, così come l'Università di *Salerno* (Referente Di Crescenzo) con i Laboratori di "Analisi statistica dei mercati finanziari" e di "Metodologia statistica".

9. La SIS e gli Enti

Il progetto "*Statistiche per ogni comune",* partito l'anno scorso, e realizzato in collaborazione con l'Istituto Guglielmo Tagliacarne sembra essere molto apprezzato dai Comuni contattati che, spesso, non hanno quasi nessuna competenza interna per presentarsi statisticamente ai cittadini in maniera adeguata, e trovano in questa iniziativa un reale aiuto.

I Comuni che hanno aderito sono stati: Comune di Barletta, Comune di Trieste, Comune di Rho, Città di Fiumicino, Comune di Pavia, Comune di Nola e Comune di Sulmona. Sono anche in fase di adesione 5 nuovi comuni.

10. Giornata Mondiale della Statistica 2010
La SIS insieme all'Istat hanno organizzato una cerimonia di celebrazione della Giornata mondiale della statistica. Il programma ha visto l'intervento del Presidente Istat Enrico Giovannini, del Capo Dipartimento della Pubblica Amministrazione Naddeo, del Segretario Generale della Farnesina Giampero Massolo, del Presidente SIS Maurizio Vichi, del Direttore Generale Emanuele Fidora del MIUR. Durante la cerimonia sono stati consegnati, alle scuole vincitrici del concorso, i premi SIS 2008-2009 per la didattica della statistica.

10.1 Giornata Italiana della Statistica
Molti Paesi, visto il successo della passata manifestazione della giornata mondiale della statsitica, celebreranno anche il prossimo 20 ottobre una giornata dedicata alla Statistica. Anche la Società Italiana di Statistica e in accordo con l'Istat, propongono di celebrare *il* 20 *ottobre* 2012 *la Giornata Italiana della Statistica.*



Questo appuntamento vuole rafforzare la visibilità della statistica in Italia, e la fiducia dei cittadini in una Scienza che possa rispondere alle esigenze tecniche di oggettività e trasparenza, di conoscenza e partecipazione democratica.

11. BarCamp Sharing data & statistical knowledge
La Società Italiana di Statistica in collaborazione con il Blog SegnalazionIT, il Dipartimento di Scienze Statistiche della Sapienza Università di Roma e l'Istat, hanno organizzato il 20 ottobre 2010, il BarCamp *Sharing data & statistical knowledge*

12. Le Commissioni SIS
Anche in questo terzo anno della mia presidenza il Consiglio Direttivo ha continuato ad adottare la modalità di lavoro attraverso Commissioni SIS per rendere operative le decisioni, le strategie e le attività definite nelle riunioni mensili del Consiglio Direttivo stesso. Le Commissioni di norma

sono state coordinate da almeno un membro del Consiglio Direttivo e oltre alle 6 già esistenti ne sono state attivate altre 2:

12.1 Commissione SIS "Codice Etico per la valutazione della ricerca nelle Scienze Statistiche"

Data di costituzione: settembre 2010;
Coordinatore: Andrea Giommi e Maurizio Carpita;
Componenti: Enrica Aureli, Simona Balbi, Francesco Bartolucci, Silvano Bordignon, Alessandra De Rose, Pieralda Ferrari, Anna Maria Milito, Angela Montanari, Francesco Nucci, Silvia Salini, Giorgio Tassinari, Cecilia Tomassini e Paolo Vidoni
Attività Svolte
-Il consigliere Maurizio Carpita ha reso operativo il modello di valutazione delle attività scientifiche di un ricercatore nell'area statistica presentato alla Giornata di Studio sulla *valutazione della ricerca nelle Scienze Statistiche*, il 25 Marzo 2010, a Bologna.
- Il Consigliere Andrea Giommi ha organizzato una tavola rotonda al convegno IES 2011 a Firenze per discutere del problema della classificazione delle riviste e sull'opportunità di redigere un codice etico per le valutazioni comparative. Nella discussione è chiaramente emersa la volontà dei soci di rifare l'indagine statistica e di avere un codice etico.

12.2 Commissione "Dizionario Biografico degli statistici italiani"

Data di costituzione: ottobre 2010;
Coordinatore: Alessandro Rosina;
Componenti: Dora Marucco, Corrado Crocetta e Carlo Corsini;
Attività Svolte
- Il gruppo di lavoro ha iniziato a compilare le schede ed ora sono disponibili un ampio numero di schede.

12. 3 Commissione "Commissione Permanente per la didattica della statistica"

Data di costituzione: 30 gennaio 2009;
Coordinatore: Stefania Mignani;
Componenti: Giovanni Alfredo Barbieri, Alessandra De Rose, Paola Giacchè, Donata Marasini, Anna Maria Milito, Paola Monari, Maria Gabriella Ottaviani, Maria Pia Perelli D'Argenzio, Carla Rampichini, Roberto Ricci, Silio Rigatti Luchini;
Attività svolte:
- Premi SIS per la didattica della Statistica
- Olimpiadi di Statistica

12.4 Commissione "Software open source per le attività SIS di Ricerca e Studio"

Data di costituzione: 30 gennaio 2009;
Coordinatori: Fabio Crescenzi

Componenti: Daniele Frongia, Eric Sanna, Marco Scarnò, Agostino Di Ciaccio;
Attività svolte
-Sito open.sis-statistica.it
-Casella di posta elettronica per ogni socio SIS
-Il gruppo sta lavorando alla progettazione del nuovo portale della SIS

12.5 Commissione Permanente per i Dottorati in Statistica ed Applicazioni

Data di costituzione: 18 febbraio 2009;
Coordinatore: Roberto Rocci;
Componenti: Francesco Bartolucci, Marcello Chiodi, Fabio Corradi, Viviana Egidi, Natale Carlo Lauro, Giovanna Nicolini, Giorgio Vittadini;
Attività svolte:
-Premi SIS per le migliori tesi di Statistica, Demografia e Statistica Applicata

12.6 Commissione "Professione Statistico"

Data di costituzione: 15 aprile 2009;
Coordinatore: Maria Gabriella Grassia;
Componenti: Giovanna Boccuzzo, Francesca Gallo, Andrea Giommi, Domenica Fiordistella Iezzi, Maria Grazia Mereu
Attività svolte
-La nuova brochure della professione dello statistico al fine di fornire materiale informativo per incentivare le iscrizioni universitarie
I soci che stanno partecipando a vario titolo alle attività della SIS, quali: i Comitati dei convegni SIS e di gruppi SIS e le Commissioni della SIS, sono stati moltissimi. Più di 200, hanno partecipato alla realizzazione di alcuni documenti su argomenti rilevanti per la vita della società e per la continua diffusione della cultura statistica.
Chiaramente siamo completamente disponibili ad individuare nuovi argomenti ed attività proposte dai Soci da discutere con nuove Commissioni.
In chiusura di questa relazione desidero esprimere il mio personale apprezzamento e la gratitudine della Società Italiana di Statistica per il lavoro svolto nell'anno passato dai membri del Consiglio Direttivo, dai Revisori dei Conti e dalle segretarie.
Vi ringrazio molto per l'attenzione che gentilmente avete voluto accordarmi.